



MARVIN

Design: Cord Möller-Ewerbeck



Marvin in Stoff Mito anthrazit
Marvin in fabric Mito anthrazit

Eingebunden in die Welt der edlen Klassiker vermittelt das Marvin Bett einen Eindruck des zwanglosen Lebensstils der sechziger Jahre.

Integrated in the world of noble classics the Marvin bed conveys the impression of the relaxed life style of the sixties.

MARVIN

ist ein schlichtes Polsterbett mit untergestellten Füßen. Für das Kopfteil stehen drei Varianten zur Verfügung: ein schmales und hohes, ein niedriges und breites, ein niedriges und breites mit einer speziell entwickelten Verstellmechanik. Wohnliche Plaid-Kissen ergänzen das Angebot. Alle Ausführungen sind in vielen verschiedenen Stoffen sowie in wertvollen Ledern erhältlich.

Marvin is a simple upholstered bed. The headboard is available in three different versions: one narrow and high headboard, one low and wide headboard and one low, wide headboard with a specially developed mechanism for adjusting. Loose cushions complement the range. The beds are available in many different fabrics as well as in high-quality leathers.

Neben verschiedenen Bezügen aus einer umfangreichen Farbpalette sind zu Marvin unterschiedliche Bettfüße kombinierbar - je nach Einrichtungsstil.

In addition to a variety of covers in a wide range of colours, there is also a choice of different bed legs which can be combined with Marvin to suit individual styles of furnishing.



Metallwinkelfuß TVG, matt verchromt
Angular metal leg TVG, chrome plated,
matt finish



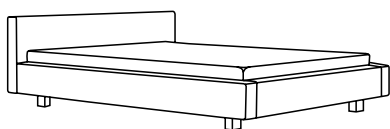
Quadratischer Holzfuß QB
Squared wooden leg QB



MARVIN

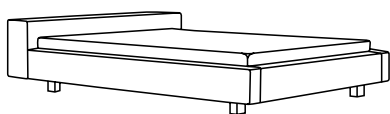
Polsterbett mit schlichten umlaufenden Bettseiten und untergestellten Bettfüßen. In diversen Stoffen oder in Leder als Festbezug. 3 verschiedene Kopfteile stehen zur Auswahl. Sonderlänge 210 / 220 cm gegen Mehrpreis möglich.

Simple upholstered bed with four legs. Available in fabric covers as well as in leather. Three different headrests can be chosen. Special lengths 210/220cm available for an EC.



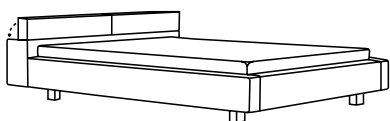
Bett mit schmalem, hohem Kopfteil A / Bed with narrow, high headrest A

Breiten / widths: 140 / 160 / 180 / 200cm
Gesamtbreite / complete width: mattress size + 22cm
Gesamtlänge / complete length: 222cm
Gesamthöhe / complete height: 73cm
Höhe Bettseite / height bed: 24cm
Fußhöhe / height leg: 13cm



Bett mit breitem, niedrigen Kopfteil B / Bed with wide, low headrest B

Breiten / widths: 140 / 160 / 180 / 200cm
Gesamtbreite / complete width: mattress size + 22cm
Gesamtlänge / complete length: 235cm
Gesamthöhe / complete height: 60cm
Höhe Bettseite / height bed: 24cm
Fußhöhe / height leg: 13cm



Bett mit verstellbarem Kopfteil D / Bed with adjustable headrest D

Breiten / widths: 140 / 160 / 180 / 200cm
Gesamtbreite / complete width: mattress size + 22cm
Gesamtlänge / complete length: 235cm
Gesamthöhe / complete height: 71 / 84cm
Höhe Bettseite / height bed: 24cm
Fußhöhe / height leg: 13cm



Quadratischer Holzfuß QB
Squared wooden leg QB
Höhe / height: 13cm



Metallwinkelfuß TVG, matt verchromt
Angular metal leg TVG, chrome plated, matt finish
Höhe / height: 13cm

Alle Inhalte und Produkte, Copyright Möller Design
Änderungen, die der Verbesserung dienen, und Maßdifferenzen durch Irrtum vorbehalten.
Für sämtliche Modelle besteht gesetzlicher Musterschutz. Stand: September 2012

Möller Design GmbH & Co. KG

Residenzstr. 16 / D-32657 Lemgo

Tel. +49(0)5261.98595 / Fax. +49(0)5261.89218 / E-Mail: info@moeller-design.de

www.moeller-design.de