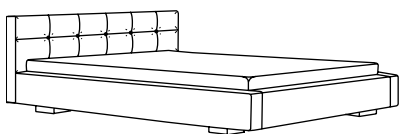


EDWARD


Polsterbett mit schlichten, umlaufenden Bettseiten und untergestellten Holzfüßen QH 20 x 20 cm, H 6 cm. In diversen Stoffen oder in Leder als Festbezug. Kopfteil mit Steppung und Knopfheftung in zwei Höhen. Sonderlänge 210 / 220 cm gegen Mehrpreis möglich.

Simple upholstered bed with four wooden legs QH 20 x 20 cm, H 6 cm. Available in different fabric covers and as well as in leather. Headrest with stitching and buttoning in two different heights. Special lengths 210/220 cm available for an EC.



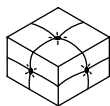
Bett mit Kopfteil D / Bed with headrest D

Breiten / widths: 140 / 160 / 180 / 200 cm
Gesamtbreite / complete width: mattress size + 22 cm
Gesamtlänge / complete length: 222 cm
Gesamthöhe / complete height: 80 cm
Höhe Bettseite / height bed: 24 cm
Fußhöhe / height leg: 6 cm



Bett mit Kopfteil H / Bed with headrest H

Breiten / widths: 140 / 160 / 180 / 200 cm
Gesamtbreite / complete width: mattress size + 22 cm
Gesamtlänge / complete length: 222 cm
Gesamthöhe / complete height: 120 cm
Höhe Bettseite / height bed: 24 cm
Fußhöhe / height leg: 6 cm



Hocker mit Knopfheftung / Pouffe with buttoning

Breite / width: 60 cm
Höhe / height: 40 cm
Tiefe / depth: 60 cm

Alle Inhalte und Produkte, Copyright Möller Design

Änderungen, die der Verbesserung dienen, und Maßdifferenzen durch Irrtum vorbehalten.

Für sämtliche Modelle besteht gesetzlicher Musterschutz. Stand: September 2012

Möller Design GmbH & Co. KG

Residenzstr. 16 / D-32657 Lemgo

Tel. +49(0)5261.98595 / Fax. +49(0)5261.89218 / E-Mail: info@moeller-design.de

www.moeller-design.de