



MD 13

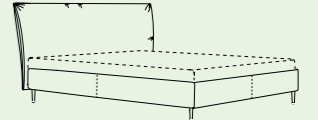
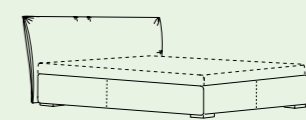
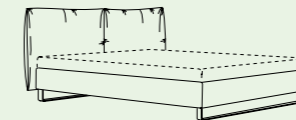
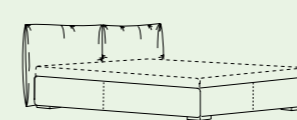
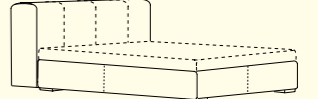
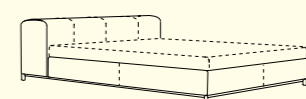
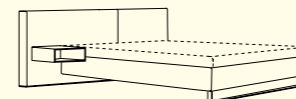
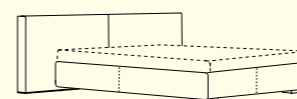
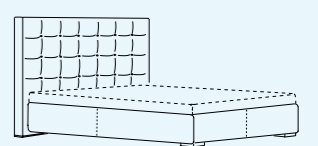

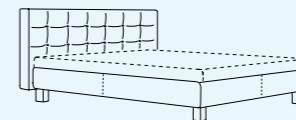
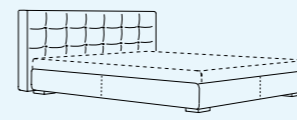
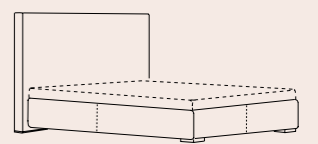
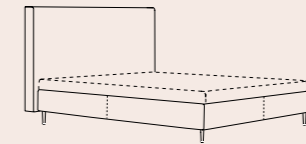
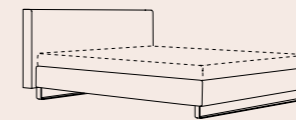
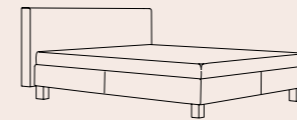
MD 13

Das System MD13 ist unser neuer, kreativer Baukasten zur Gestaltung Ihrer Bettideen. Das Konzept: durch die Kombination von verschiedenen Kopfteilen, Bettrahmen und Füßen entstehen immer wieder neue und spannende Bettkreationen. Betten, die sich formal nahezu in jeden Einrichtungsstil integrieren. Edler Materialmix gepaart mit Ästhetik und Sinnlichkeit. Vom Einzelbett bis hin zur kompletten Bettumgebung, alles wird maßgenau in unserer Manufaktur gefertigt.

MD13 is our new creative system bed for designing your bed ideas. The concept: the combination of different headboards, bed frames and feet caused always new and exciting creations. Beds that can be integrated in every style. Exclusive material combined with aesthetics and sensuality. From a single bed to a complete bed environment, everything is produced accurately in our factory.

Gestalten Sie Ihr persönliches Bett. Zwölf verschiedene Kopfteile, zwei unterschiedliche Bettseitenhöhen und sechs Fußvarianten ergeben unzählige Gestaltungsmöglichkeiten und machen Ihr Bett zu einem Unikat.

Create your own bed. Twelve different headboards, two different bed side heights and six foot versions offer countless design options and make your bed unique.



ROSE



Rose mit Bettseiten H 35cm in Leder Crotone cognac
Rose, bed-sides H 35cm in leather Crotone cognac

ROSE – Natürliche Schönheit
Die leger und weich gepolsterten Kissen vermitteln Geborgenheit und machen Rose zu einer Art Wohlfühl-Oase.

ROSE – Natural Beauty
The casual and softly padded cushions provide comfort and make Rose looking like a kind of wellness oasis.

Der warme Ton des Leders harmoniert sehr schön mit der lässigen Nahtverarbeitung.



The warm leather colour harmonises beautifully with the casual seams.



Detail Bettkopfteil mit offener Schnittkante
Detail headboard with open cut seam



BOHEMIAN

BOHEMIAN – Ästhetik pur
Bohemian vereint Ästhetik und Kom-
fort. Ein Zusammenspiel zwischen
ausgewogenen Proportionen und
edlen Bezugsmaterialien.

BOHEMIAN – pure aesthetics
Bohemian combines aesthetics and
comfort. An interplay between bal-
anced proportions and elegant
cover materials.



Bohemian A hoch mit Bettseiten H 25 cm in Leder Catania tabak
Bohemian A high, bed-sides H 25 cm in leather Catania tabac

Die offenen Nähte unterstreichen die klare Formensprache des Möbels.

Its open cut seams underline the clear basic structure of the piece.



Detail Bettseite mit offener Schnittkante
Detail bedside with open cut seam





Bohemian C hoch mit Bettseiten H 35 cm
in Stoff Kvadrat Willow 982
Bohemian C high, bed sides H 35 cm
in fabric Kvadrat Willow 982



Die Knopfheftung als stilprägendes Element verbindet alles zu einer harmonischen Einheit.



The buttoning style as distinctive element combines everything into a harmonious whole.



Detail Bettseite gepolstert
Detail bedside upholstered

FRANCIS

FRANCIS – Design und Komfort

Francis ist ein Bett mit betont lässiger Optik. Das üppig und weich gepolsterte Kopfteil lädt zum Verweilen ein und macht Francis zu einer Art wohnlichem Daybed.

FRANCIS – design and comfort

Francis is a bed with a significantly casual design. The full and softly padded headboard invites you to relax and makes Francis being a kind of living daybed.



Detail Kopfteil
Detail headboard



Francis mit Bettseiten H 25 cm in Leder Brione dolomiti
Francis, bed sides H 25 cm in leather Brione dolomiti

LIZA – Modern und markant
Das schlanke und leicht nach
hinten gebogene Kopfteil bietet
eine ideale Position zum An-
lehnen und Entspannen.

LIZA – modern and striking
The slightly curved headboard
offers an ideal position to lean
on and relax.

LIZA



Liza mit Bettseiten H 35cm in Stoff Lima
Liza, bed sides H 35cm in fabric Lima



Detail Kopfteil
Detail headboard



Detail Bettkasten
Detail bedbox



Bohemian A mit Überstand, Bettseiten H25 cm in Nussbaum
Bohemian A with lateral overhang, bed sides H25 cm in walnut

BOHEMIAN - Puristisch und klar

Die Kombination verschiedener Materialien bringt eine wohltuende Wärme und Harmonie. Die überbreiten Kopfteile bieten vielfältige Gestaltungsmöglichkeiten und schaffen Platz für kleine Nachtkästen oder Beistelltische.

BOHEMIAN - Pure and clear

The combination of different materials provides a soothing warmth and harmony. The extra-wide headboards offer various design options and make room for small boxes or side tables.

BOHEMIAN



Detail Kopfteil aufstehend mit Überstand
Detail standing headboard
with lateral overhang



Detail Bettecke mit Kufe verchromt
Detail bed corner with metal
runner chrome-plated

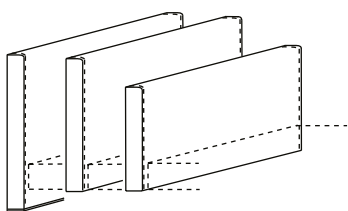


Bohemian A mit Überstand, Bettseiten H 25 cm in Lack weiss
Bohemian A with lateral overhang, bed-sides H 25 cm in white lacquered

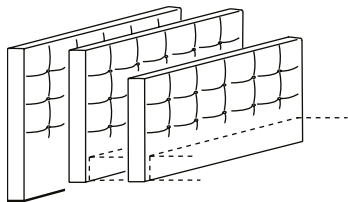
MD13

Das System MD13 ist unser neuer, kreativer Baukasten zur Gestaltung Ihrer Bettideen.

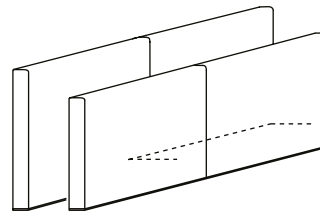
MD13 is our new creative systembed for designing your bed ideas.



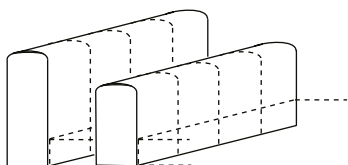
BOHEMIAN A schwebend / hovering
Höhe / height: 94/114cm
BOHEMIAN A aufstehend / standing
Höhe / height: 127cm
Tiefe / depth: 10cm
Breite / width: 120-220cm



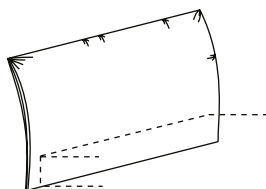
BOHEMIAN C schwebend / hovering
Höhe / height: 94/114cm
BOHEMIAN C aufstehend / standing
Höhe / height: 127cm
Tiefe / depth: 10cm
Breite / width: 120-220cm



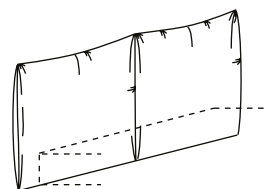
BOHEMIAN A 2-teilig, aufstehend
Two-pieces, standing
Höhe / height: 96/116cm
Tiefe / depth: 10cm
Breite / width: 240-340cm



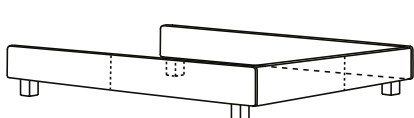
FRANCIS schwebend / hovering
Höhe / height: 75/95cm
Tiefe / depth: 26cm
Breite / width: 110-210cm



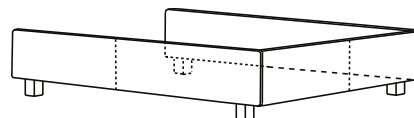
LIZA schwebend / hovering
Höhe / height: 101cm
Tiefe / depth: 18cm
Breite / width: 132-232cm



ROSE schwebend / hovering
Höhe / height: 94cm
Tiefe / depth: 15cm
Breite / width: 150-250cm



Höhe Bettseiten / height bedside: 25cm

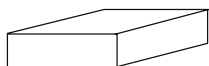


Höhe Bettseiten / height bedside: 35cm

6 Breiten Liegefläche / 6 widths lying area: 100, 120, 140, 160, 180, 200cm.

3 Längen Liegefläche / 3 lengths lying area: 200, 210, 220cm.

2 Höhen / 2 heights: 25, 35cm



QH Holzfuß
QH wooden leg
BxT: 20x20cm
H: 6cm




QH Holzfuß
QH wooden leg
BxT: 8x8cm
H: 13cm



TVG Metallfuß
TVG metal leg
BxT: 9x9cm
H: 13cm



NC Metallfuß
NC metal leg
H: 13cm



Kufe und Gestell / Runners and frame
H: 13 cm (Kufe) / 7 cm (Gestell)
H: 13 cm (Runners) / 7 cm (Frame)
Sonderhöhe auf Anfrage
Special heights on request

Alle Inhalte und Produkte, Copyright Möller Design

Änderungen, die der Verbesserung dienen, und Maßdifferenzen durch Irrtum vorbehalten.

Für sämtliche Modelle besteht gesetzlicher Musterschutz. Stand: April 2013

Möller Design GmbH & Co. KG

Residenzstraße 16 / D-32756 Lemgo

Tel. +49(0)5261.98595 / Fax +49(0)5261.89218 / E-Mail: info@moeller-design.de

www.moeller-design.de