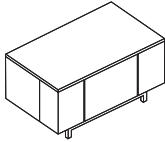


Plain

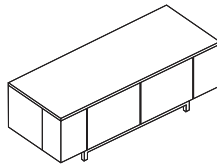
Plain Einzeilmöbel | Plain Units

Einzeilmöbel in Lack, Matt oder in Hochglanz. Formschöne Low-, Side und Highboards sowie kleine Schrankelemente mit Winkeltüren. Die Möbel können mit Metallgestell (H 14,5cm) oder Sockel (H 4,5cm) geliefert werden. Lowboards in Tiefe 45cm auch wandhängend möglich.

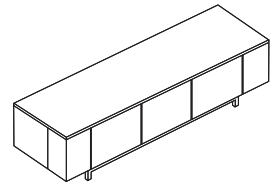
Stand alone piece of furniture in mattpaint or highgloss. Beautiful low-, side ad highboards as well as smallcupboards elements with angled doors. The furniture are available either with metal base (h 14.5 cm) or with pedestal (h 4.5 cm). Lowboards (depth 45 cm) also possible for wall-hanging.



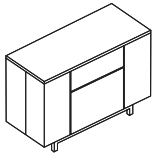
Lowboard mit 2 Winkeltüren und 1 Auszug
Lowboard with 2 angled doors and 1 pullout
B 120,6 H 58,2 T 45/60 cm



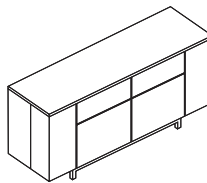
Lowboard mit 2 Winkeltüren und 2 Auszügen
Lowboard with 2 angled doors and 2 pullouts
B 180,9 H 58,2 T 45/60 cm



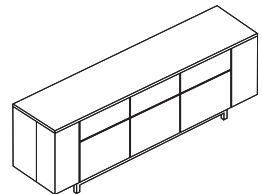
Lowboard mit 2 Winkeltüren und 3 Auszügen
Lowboard with 2 angled doors and 3 pullouts
B 241,2 H 58,2 T 45/60 cm



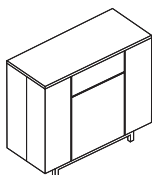
Sideboard mit 2 Winkeltüren, 1 Schubkasten und 1 Auszug
Sideboard with 2 angled doors, 1 drawer and 1 pullout
B 120,6 H 79,5 T 45 cm



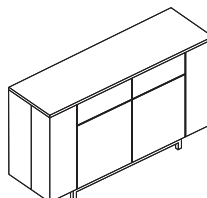
Sideboard mit 2 Winkeltüren, 2 Schubkästen und 2 Auszügen
Sideboard with 2 angled doors, 2 drawers and 2 pullouts
B 180,9 H 79,5 T 45 cm



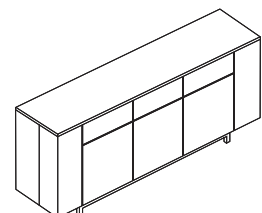
Sideboard 2 Winkeltüren, 3 Schubkästen und 3 Auszügen
Sideboard with 2 angled doors, 3 drawers and 3 pullouts
B 241,2 H 79,5 T 45 cm



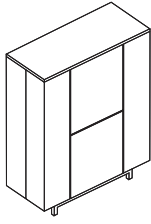
Highboard mit 2 Winkeltüren, 1 Schubkasten und 1 Drehtür
Highboard with 2 angled doors, 1 drawer and 1 revolving door
B 120,6 H 100,8 T 45 cm



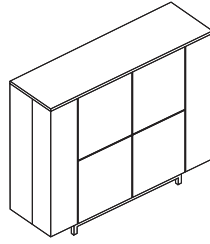
Highboard mit 2 Winkeltüren, 2 Schubkästen und 2 Drehtüren
Highboard with 2 angled doors, 2 drawers and 2 revolving doors
B 180,9 H 100,8 T 45 cm



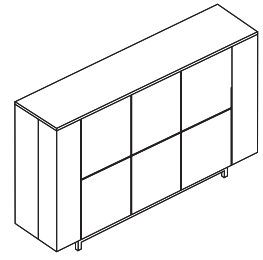
Highboard mit 2 Winkeltüren, 3 Schubkästen und 3 Drehtüren
Highboard with 2 angled doors, 3 drawers and 3 revolving doors
B 241,2 H 100,8 T 45 cm



Schränkelement mit
2 Winkeltüren und 2 Drehtüren
Cupboard element with
2 angled doors and 2 revolving doors
B 120,6 H 143,4 T 45 cm



Schränkelement mit
2 Winkeltüren und 4 Drehtüren
Cupboard element with
2 angled doors and 4 revolving doors
B 180,9 H 143,4 T 45 cm



Schränkelement mit
2 Winkeltüren und 6 Drehtüren
Cupboard element with
2 angled doors and 6 revolving doors
B 241,2 H 143,4 T 45 cm



Weiß*
White



Weißbeige
White-beige



Alufarbig
Natural Aluminium



Graphitgrau*
Graphit-grey



Rubinrot*
Ruby-red



Schwarz*
Black



Cappuccino*
Cappuccino



Amerik. Nussbaum**
American walnut

* auch in Hochglanz /also in high gloss ** nur für Abdeckplatte / only for top