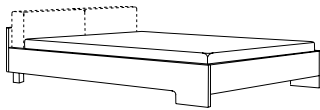


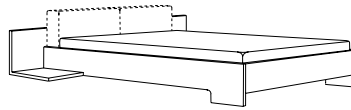
Grace

Massivholzbett mit Bettseiten, die als Fuß enden. Das Kopfteil steht hinten auf 2 quadratischen Holzfüßen in Höhe 12 cm. Kopfteilpaneel bündig abschließend oder mit seitlichem Überstand von 50 cm. Lose Rückenkissen in Stoff oder Leder gemäß Kollektion - bitte separat bestellen! Die Einlegetiefe ist variabel (13/15/17/19 cm).

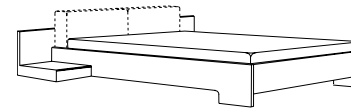
Solid wood bed with bed sides ending as leg. The headboard is placed on 2 square, 12 cm high wooden legs. Headboard panel either flushing with the bed sides or exceeding them by 50 cm on each side. Loose back cushions in fabric or leather as per collection - please order separately! Position of bed base is variable (13/15/17/19 cm).



A.



B. mit zwei Ablagen | with two shelves



C.. mit zwei Schubkästen | with two drawers

Maße/Dimensions (für Lou und Grace):

Breiten/widths: 140/160/180/200cm Längen/length: 200/210*/220cm* * gegen Mehrpreis / for an extra charge

Gesamtlänge/complete length: 230 cm

Gesamthöhe/complete height: 83 cm

Massivholz | solid-wood



amerik. Nussbaum | Americ. walnut

Wertvolles und begehrtes Holz mit eleganter Wirkung.
Valuable and popular wood with an elegant character.



Kernesche | Heart ash

Lebendiges Holz mit schöner Zeichnung. Wirkung gestreift und gefladert mit ausdrucksvoller, kontrastreicher Struktur.
Lively wood with a beautiful grain pattern. Striped and bastard grain effect with an expressive, contrasty structure.



Eiche wild | Wild oak

Lebendiges, grobporiges Holz mit deutlich sichtbaren Astlöchern.
Mit zunehmendem Alter dunkelt Eichenholz deutlich nach.
Lively, open-grown wood with significantly visible knotholes. Oak wood becomes darker with increasing age.