



LIVING BOXSPRING



SCHLAFEN SIE GUT ?

Seit den Anfängen von Möller Design beschäftigen wir uns mit dieser Frage. Denn regelmäßiger und erholsamer Schlaf ist die Voraussetzung für körperliche Gesundheit, Leistungsfähigkeit und Lebensfreude. Boxspringbetten bieten durch eine „doppelte Abfederung“ nicht nur einen hervorragenden Schlafkomfort, sondern auch die von vielen Menschen bevorzugte Komfortliegehöhe. Damit der Körper optimal entspannen kann, müssen Matratze und Unterfederung punktgenau nachgeben und zugleich aktiv stützen. So wird der Druck gleichmäßig verteilt und das besondere Liegegefühl eines Boxspringbetts entsteht. Durch die Vielzahl an Kopfteilen und Bettfüßen ergeben sich unzählige Gestaltungsmöglichkeiten, ein maßgeschneiderter Baukasten für ihre individuellen Wünsche und Bedürfnisse.



Do you sleep well? Since the beginnings of Möller Design we deal with this issue. For regular and restful sleep is essential for physical health, power and vitality. Box springs offer by a „double cushion“ not only an excellent sleeping comfort, but also the comfort mattress height preferred by many people . In order to allow your body to relax optimally, the mattress and the springs have to give pinpoint accuracy and at the same time support actively. Thus, the pressure is evenly distributed and the special feeling of lying on a Boxspring bed arises. The wide variety of headboards and bed feet offer countless design options, a customized kit for your individual needs.



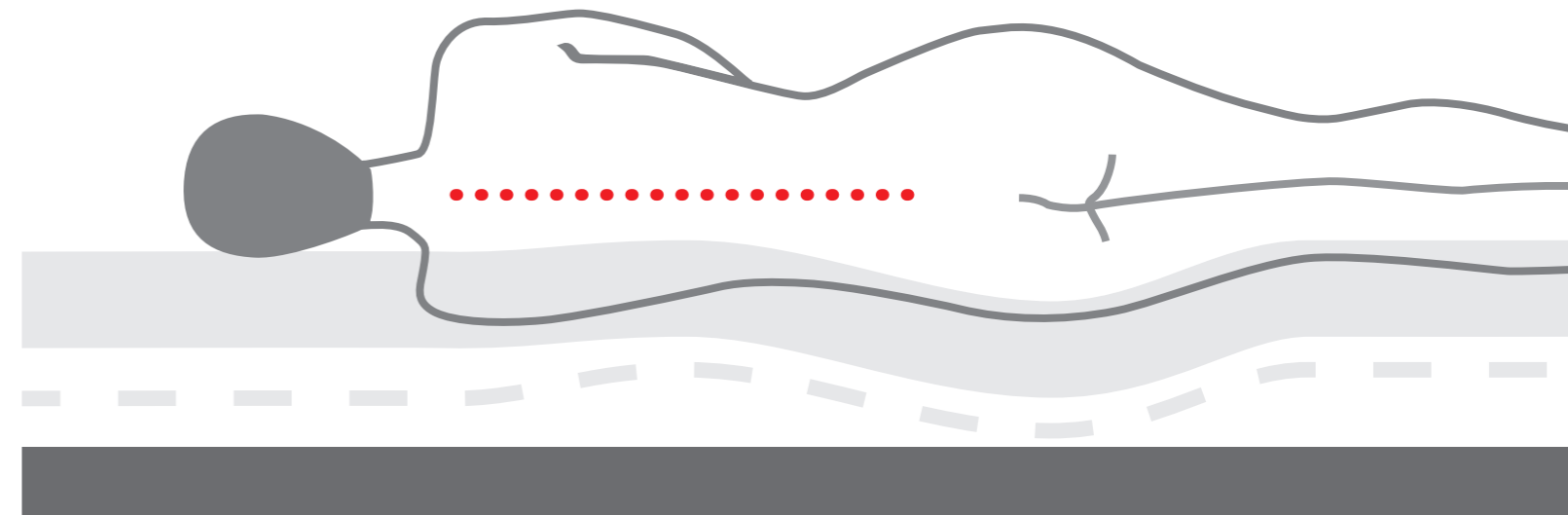
Boxspring mit Bonnellfederkern
Boxspring with bonnell spring core



Boxspring mit Taschenfederkern
Boxspring with pocket spring core

Die Basis beim Boxspringbett bildet der „Boxspring“, ein Untergestell mit Federn. Wir verwenden dazu einen massiven Holzrahmen aus Buchenschichtholz. Die Verbindungen sind verleimt und verschraubt und sorgen für die nötige Haltbarkeit. Die Ausstattung der Box erfolgt über einen Bonnell- oder Taschenfederkern. Auf dem Boxspring liegt dann eine auf den Körper abgestimmte Obermatratze und je nach Aufbau ein zusätzlicher Topper. Dieser unterstützt die Funktion der Matratze und bewirkt zudem eine optimale Druckentlastung.

The box spring bed is based on the “box spring”, a subframe with springs. We use a solid wood frame made of beech plywood. The joints are glued and screwed and provide the necessary durability. The box is equipped with a Bonnell or pocket spring core. A mattress which is adapted to the body is put onto this box. An additional topper which supports the function of the mattress and brings about an optimum pressure relief may be placed on top.



Unser Körper erholt sich während des Schlafs. Daher muss die Wirbelsäule richtig gelagert werden und ihre natürliche Form behalten.
Our body relaxes while sleeping. Therefore it is important for the spine to be placed in the right position and to keep its natural shape.



PAISLEY Matratzen

Damit die Wirbelsäule gemäß ihrer natürlichen Form entspannen kann, muss das Schlafsystem individuell die Körperzonen stützen und zugleich den Druck an der Kontaktfläche zwischen Mensch und Matratze so verteilen, dass keine störenden Druckspitzen auftreten. Und das abhängig von der Körpergröße, dem Körpergewicht und der bevorzugten Schlaflage.

Bewährt haben sich dabei 7 Zonen-Matratzen, die im Schulter- und Beckenbereich eine größere Einsinktiefe ermöglichen, im Lendenwirbelbereich sanft stützen. Damit die so erreichte Anpassungsfähigkeit nicht durch einen zu steifen Bezug zunichte gemacht wird, setzen wir auf einen besonders hochwertigen, dehnbaren PAISLEY-Bezug, der mit bauschelastischer Polyester-Hohlfaser versteppt wird. Der Bezug ist abnehmbar und bis 60 * C waschbar.

PAISLEY mattresses

In order to bring the spine into a natural relaxed position, the sleep system must support the zones of the body individually and at the same time distribute the pressure at the contact surfaces between the body and the mattress so that no pressure peaks occur. And all this by taking into consideration the body size, body weight and the preferred sleeping position.

Perfectly suitable are 7-zone mattresses which allow for deeper sinking-in of the shoulder and pelvic area and at the same time provide gentle support of the lower back. In order to make sure that the achieved adaptability and point elasticity is not made naught by using a stiff cover, we rely on a very high quality stretch cover quilted with a billowing elastic polyester hollow fiber. The cover is removable and washable at 60 * C.



PAISLEY P 1

Tonnen-Taschenfederkernmatratze mit 297 thermisch vergüteten Federn bei einer Größe von 100 x 200 cm. Aufgrund der 2 cm starken Schaumabdeckung erreicht die Matratze eine Gesamthöhe von 19 cm. Lieferbar in Härte 2 soft, und Härte 3 compact.

Ton pocket spring mattress with 297 thermally strengthened springs at a size of 100 x 200 cm. Due to the 2 cm thick foam cover the mattress reaches a total height of 19 cm. Available in hardness 2 soft and hardness 3 compact.



PAISLEY P 2

Gegenüber der P 1 bietet diese Matratze durch eine höhere Anzahl von Federn (480 Stück bei einer Größe von 100 x 200 cm) eine bessere Anpassungsfähigkeit. Die 3,5 cm starke, atmungsaktive Kaltschaum-Polsterung sorgt zudem für eine gute Durchlüftung. Die Gesamthöhe beträgt 23 cm. Lieferbar in Härte 2 soft, und Härte 3 compact.

Compared with the P 1 this mattress provides a better adaptability due to the increased number of springs (480 units at a size of 100 x 200 cm) . The 3.5 cm thick, breathable cold foam padding also ensures good ventilation. The total height is 23 cm. Available in hardness 2 soft and hardness 3 compact.



PAISLEY P 3

Mit den insgesamt 1000 thermisch vergüteten Federn bei einer Fläche von 100 x 200 cm erreicht die P 3 einen Spitzenwert bei der Anpassungsfähigkeit und der Druckverteilung. Liegekomfort pur. Für eine extrem gute Durchlüftung sorgt auch hier eine atmungsaktive Kaltschaum-Polsterung. Die Gesamthöhe beträgt 23 cm. Lieferbar in Härte 2 soft, und Härte 3 compact.

With a total of 1000 thermally strengthened springs in an area of 100 x 200 cm the P 3 reaches a peak value regarding adaptability and pressure distribution. Pure sleeping comfort. Here an extremely good ventilation is also provided by a breathable cold foam padding. The total height is 23 cm. Available in hardness 2 soft and hardness 3 compact.



PAISLEY P 4

Die Besonderheit dieser Matratze liegt in den 2 verschiedenen Federhöhen. Dadurch bietet sie eine vorbildliche Druckentlastung und Druckverteilung. Mit insgesamt 536 thermisch vergüteten Federn liegen sie hier besonders komfortabel. Sehr gute Durchlüftung durch die atmungsaktive Kaltschaum-Polsterung. Die Gesamthöhe beträgt 23 cm. Lieferbar in Härte 2 soft, und Härte 3 compact.

The specialty of this mattress lies in the two different spring heights. Thus it provides an exemplary pressure relief and pressure distribution. With a total of 536 thermally strengthened springs you lie particularly comfortable on this mattress. Very good ventilation through the breathable cold foam padding. The total height is 23 cm. Available in hardness 2 soft and hardness 3 compact.

BOHEMIAN

Bohemian vereint Ästhetik mit dem Luxus eines Boxspringbetts. Ein Zusammenspiel zwischen ausgewogenen Proportionen und edlen Bezugsmaterialien. Ein Bett, das sich nahezu in jeden Einrichtungsstil integriert.

Bohemian combines aesthetics with the luxury of a Box spring bed. An interplay between balanced proportions and elegant cover materials. A bed that integrates almost in every style.



Bohemian mit Kopfteil A in Stoff Mito dessert
Bohemian with headboard A in fabric Mito dessert



Seine formale Spannung bezieht Bohemian hier aus dem hohen, mit Leder bezogenen Kopfteil und den filigranen Bettfüßen.



Bohemian gets its formal tension from the high, leather-covered headboard and the filigree bed feet.



Bohemian mit Kopfteil C in Leder Crotone schlammgrau
Bohemian with headboard C in leather Crotone schlammgrau



Bohemian mit Kopfteil A in Stoff Mito graphite
Bohemian with headboard A in fabric Mito graphite

FRANCIS



Francis in Leder Luxor weiss
Francis in Luxor white leather

Francis ist ein Boxspring-Bett mit betont lässiger Optik. Basis dieses Betts ist ein verchromtes und elegant wirkendes Rundrohrgestell. Das üppig und weichgepolsterte Kopfteil lädt zum Verweilen ein und macht Francis zu einer Art wohnlichem Daybed.

Francis is a Boxspring bed with a significantly casual design. The bed sits on a chromium-plated and elegantly looking round metal base. The full and softly padded headboard invites you to relax and makes Francis being a kind of living daybed.



Francis in Leder Luxor weiss
Francis in Luxor white leather

LIZA



Liza in Stoff Kvadrat Willow 152
Liza in fabric Kvadrat Willow 152

Durch das nach hinten gebogene Kopfteil bietet Liza eine ideale Position zum Anlehnen und Entspannen.



The slightly curved headboard of Liza offers an ideal position to lean on and relax.

ROSE

Die Kombination aus den leger und weich gepolsterten Kissen und der besonderen Lederverarbeitung machen Rose zu einer Art Wohlfühl-Oase.

The combination of the casually and softly padded cushions and the special leather processing make Rose looking like a kind of a wellness oasis.



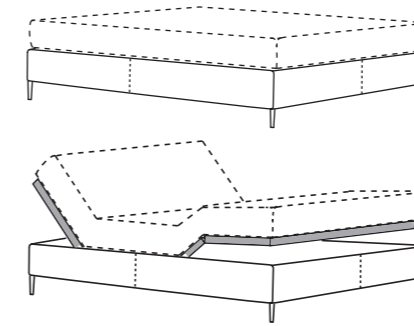
Rose in Leder Trento Clay
Rose in leather Trento Clay



LIVING BOXSPRING

American Boxspring Bett. Bezüge mit umlaufender Kletthousse abnehmbar oder im Festbezug. Ab Bettbreite 160 zwei getrennte Boxspring-Unterfederungen. Sonderlänge 210 / 220 cm gegen Mehrpreis möglich. Bei Lederverarbeitung: Modell mit Dickfaden erhältlich. Alle Betten mit Bonnellfederkern, Taschenfederkern oder motorischer Verstellung lieferbar.

American box spring bed. Covers either removable by surrounding velcros or fixed. From bed width 160 on two separate box spring support mattresses. Special lengths 210/220cm available for an EC. Leather beds available with thick thread. All beds can be supplied either with Bonnell, pocket spring or motorized adjustment.



Boxspring Bett / Boxspring bed

Breiten / widths: 100 / 120* / 140* / 160 / 180 / 200cm
 Gesamtlänge / complete length: 200cm
 Höhe Boxspring / height boxspring: 25cm
 Fußhöhe / height leg: 13cm

*nicht für motorische Verstellung / *not possible with motorized adjustment

Fußdetails / Leg details



NC Metallfuß silber
 H: 13cm
 NC metal leg silver
 H:13cm



NC Metallfuß schwarz
 H: 13cm
 NC metal leg black
 H:13cm



TVG Metallfuß silber
 BxT: 9x9cm H: 13cm
 TVG metal leg silver
 BxT: 9x9cm H:13cm



QB Holzfuß schwarz
 BxT: 8x8cm H: 13cm
 QB wooden leg black
 BxT: 8x8cm H:13cm



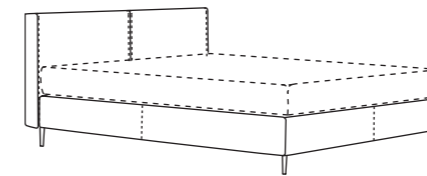
Metallkufe verchromt
 H: 13cm
 Chrome-plated runners
 H:13cm



Rundrohrgestell verchromt
 H: 7cm
 Chrome-plated frame
 H:7cm

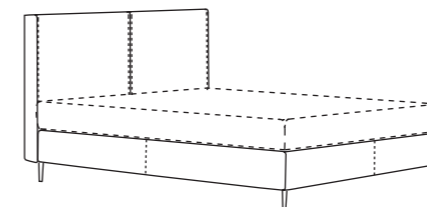


QH Holzfuß schwarz
 BxT: 20x20cm H: 6cm
 QH wooden leg black
 BxT: 20x20cm H: 6cm



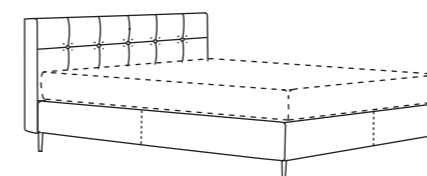
Bohemian Bett mit Kopfteil A nieder / Bohemian bed with headboard A low

Breiten / widths: 100 / 120 / 140 / 160 / 180 / 200cm
 Gesamtlänge / complete length: 210cm
 Gesamthöhe / complete height: 107cm
 Höhe Kopfteil / height headboard: 94cm
 Höhe Boxspring / height boxspring: 25cm
 Fußhöhe / height leg: 13cm



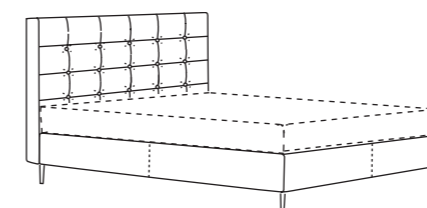
Bohemian Bett mit Kopfteil A hoch / Bohemian bed with headboard A high

Gesamthöhe / complete height: 127cm
 Höhe Kopfteil / height headboard: 114cm



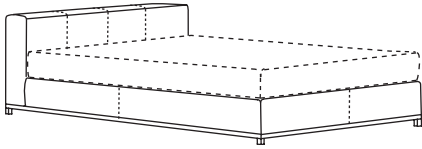
Bohemian Bett mit Kopfteil C nieder / Bohemian bed with headboard C low

Breiten / widths: 100 / 120 / 140 / 160 / 180 / 200cm
 Gesamtlänge / complete length: 210cm
 Gesamthöhe / complete height: 107cm
 Höhe Kopfteil / height headboard: 94cm
 Höhe Boxspring / height boxspring: 25cm
 Fußhöhe / height leg: 13cm



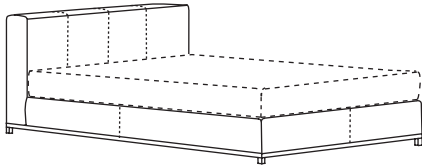
Bohemian Bett mit Kopfteil C hoch / Bohemian bed with headboard C high

Gesamthöhe / complete height: 127cm
 Höhe Kopfteil / height headboard: 114cm



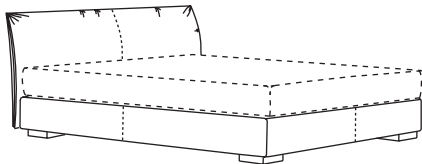
Francis Bett mit Kopfteil A nieder / Francis bed with headboard A low

Breiten / widths: 100 / 120 / 140 / 160 / 180 / 200cm
Gesamtlänge / complete length: 226cm
Gesamthöhe / complete height: 82cm
Höhe Kopfteil / height headboard: 75cm
Höhe Boxspring / height boxspring: 25cm
Höhe Gestell / frame height: 7cm



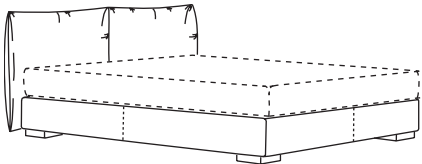
Francis Bett mit Kopfteil A hoch / Francis bed with headboard A high

Gesamthöhe / complete height: 102cm
Höhe Kopfteil / height headboard: 95cm



Liza Bett mit Kopfteil D / Liza bed with headboard D

Breiten / widths: 100 / 120 / 140 / 160 / 180 / 200cm
Gesamtlänge / complete length: 218cm
Gesamtbreite / complete width: mattress size + 12cm
Gesamthöhe / complete height: 107cm
Höhe Kopfteil / height headboard: 101cm
Höhe Boxspring / height boxspring: 25cm
Fußhöhe / height leg: 6cm



Rose Bett mit Kopfteil E / Rose bed with headboard E

Breiten / widths: 100 / 120 / 140 / 160 / 180 / 200cm
Gesamtlänge / complete length: 212cm
Gesamtbreite / complete width: mattress size + 34cm
Gesamthöhe / complete height: 100cm
Höhe Kopfteil / height headboard: 94cm
Höhe Boxspring / height boxspring: 25cm
Fußhöhe / height leg: 6cm

Alle Inhalte und Produkte, Copyright Möller Design
Änderungen, die der Verbesserung dienen, und Maßdifferenzen durch Irrtum vorbehalten.
Für sämtliche Modelle besteht gesetzlicher Musterschutz. Stand: September 2012

Möller Design GmbH & Co. KG
Residenzstr. 16 / D-32657 Lemgo
Tel. +49(0)5261.98595 / Fax. +49(0)5261.89218 / E-Mail: info@moeller-design.de
www.moeller-design.de